

Wegweiser für die Briefwahl

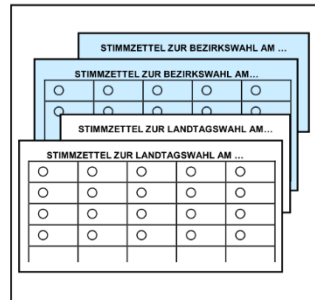
1.

Landtagswahl:

Sie haben **zwei** Stimmen: **Eine** Stimme für die Wahl einer oder eines Stimmkreisabgeordneten (**kleiner weißer** Stimmzettel) und **eine** Stimme für die Wahl einer oder eines Wahlkreisabgeordneten (**großer weißer** Stimmzettel).

Bezirkswahl:

Sie haben **zwei** Stimmen: **Eine** Stimme für die Wahl einer Bezirksrätin oder eines Bezirksrats im Stimmkreis (**kleiner blauer** Stimmzettel) und **eine** Stimme für die Wahl einer Bezirksrätin oder eines Bezirksrats im Wahlkreis (**großer blauer** Stimmzettel).



2.

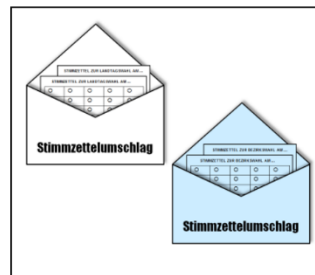
Landtagswahl:

Großen und kleinen **weißen** Stimmzettel in den **weißen** Stimmzettelumschlag legen und diesen **zukleben**.

Bezirkswahl:

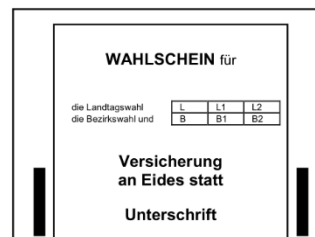
Großen und kleinen **blauen** Stimmzettel in den **blauen** Stimmzettelumschlag legen und diesen **zukleben**.

Wenn Sie die Stimmzettel nicht in die zugehörigen Stimmzettelumschläge legen, sind die Stimmen **ungültig!**



3.

„Versicherung an Eides statt zur Briefwahl“ auf dem Wahlschein ausfüllen **und** mit Datum **persönlich unterschreiben**.



4.

In den **roten** Wahlbriefumschlag stecken Sie bitte:

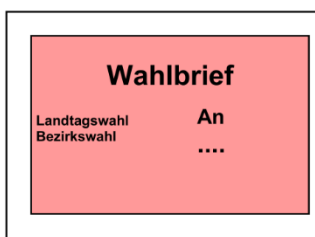
- den **Wahlschein** mit der **unterschriebenen** Versicherung an Eides statt **sowie**
- den zugeklebten **weißen und blauen Stimmzettelumschlag**.

Der **Wahlschein darf nicht in den weißen oder blauen Stimmzettelumschlag gelegt werden**.



5.

Roten Wahlbriefumschlag zukleben, rechtzeitig unfrankiert zur Post geben (im Ausland: frankiert, siehe Ausführungen auf der Vorderseite) oder bei der auf dem roten Wahlbriefumschlag angegebenen Stelle abgeben.



Beachten Sie bitte, dass die Stimmzettel **persönlich und unbeobachtet** zu kennzeichnen und in die Stimmzettelumschläge zu legen sind!